

Cartella Colori Wimbledon

Cartella Colori Wimbledon

Cartella Colori Wimbledon

CARTELLA COLORI WIMBLEDON PAINT

CARTELLA COLORI WIMBLEDON PAINT PRO

CARTELLA COLORI WIMBLEDON PAINT VELOCE 300 / LINEE CAMPO




W02-Rossone



W01-Verdone



W03-Azzurrone



W01-Verdone



01-Rosso Pompeiano



03-Arabia



05-Verde



07-Grigio Udine




02-Azzurro



04-Blu Ncs 3060R90B



06-Verde Chiaro



Viola-York




W02-Rosso Wimbledon paint veloce 300



W01-Verde Wimbledon paint veloce 300

Linee campo 4 colori standard




08-Bianco linee



09-Giallo linee



10-Blu Oceano linee



11-Grigio linee

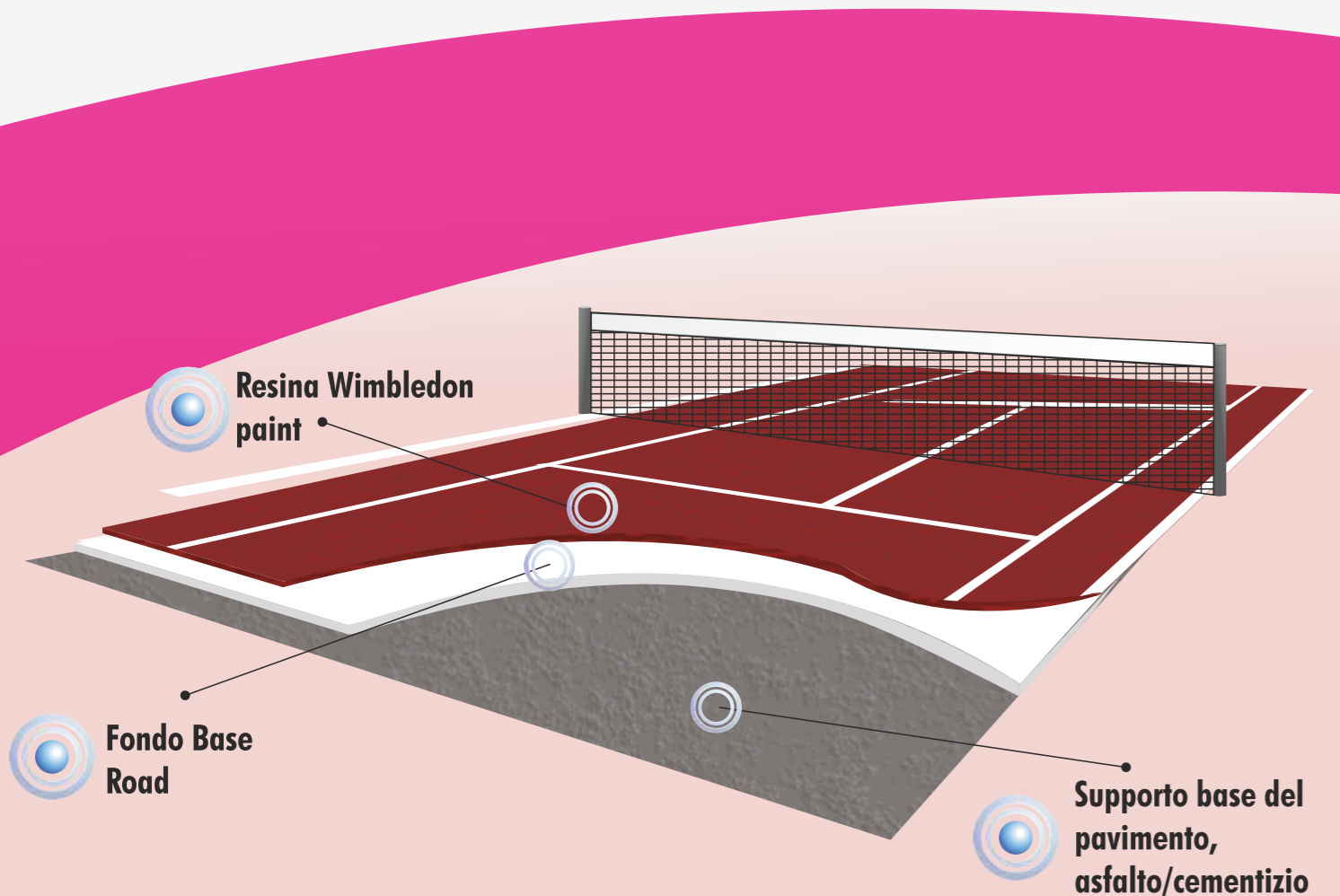



La versione a spatola è disponibile ai granuli di quarzo e granuli di gomma in EPDM (pavimento antitrauma)



Secondo le norme UNI EN 1516 1999
Superfici aree sportive, determinazione della resistenza all'impronta
UNI EN 1517 2001
Superfici aree sportive, determinazione della resistenza all'impatto

Superfici collaudate a condizioni climatiche estreme



resine per superfici sportive



resine per superfici sportive

Wimbledon paint per una superficie «Campi veloci» il super acrilico al caucciù

- Ottima regolarità di rimbalzo della pallina
- Buona velocità di azione
- Regolarità di adesione con rimbalzo ottimo
- Adesione antisdrucchiolevole
- Supporto resinato al caucciù a brevetto unico
- Antiscivolo
- Drenante Lavabile
- Antiriflessi
- No-blokkung



La soluzione vincente per lo sport

www.wimbledonpaint.com

www.wimbledonpaint.com



www.wimbledonpaint.com



WP13