



SCHEDA TECNICA



J-72 WIMBLEDON SKATING TAPPETINO FINE A SPATOLA (supporto cemento o asfalto)



Cariche: micron 150/210 Grana 0,06-0,1

SUPPORTI:

Le superfici devono essere ben compatte e coese, pulite, asciutte, prive di oli, grassi, polvere, cere, siliconi, sigillanti o qualsiasi elemento che possa pregiudicare l'adesione del ciclo, eventuali film di vecchie pitture devono essere asportati se non perfettamente compatti ed aderenti. Nel caso in cui il fondo non fosse compatto occorre consolidare con opportuni consolidanti, nel caso di fondi in esterno non coesi e/o sfinanti occorre consolidarli.

Valutare il supporto dopo il consolidamento prima di procedere.

Eventuali porzioni mancanti, buche, cavità, crepe e lesioni, dovranno essere preventivamente ricostituite con apposite malte ed occorrerà lasciare maturare la zona ricostruita per il tempo necessario in base agli spessori ricostituiti.

Vi raccomandiamo che il supporto deve avere la pendenza tecnica di 1 centimetro per metro (chiamata anche pendenza a schiena d'asino) per favorire il deflusso ed evitare ristagni di acqua che possono pregiudicare la durata della pavimentazione e la crescita di vegetazione sul supporto.

Procedere con il ciclo come in precedenza descritto.

DILUIZIONE: acqua potabile al 5-10%

RESA PRODOTTO APPLICATO A SPATOLA

Su Cemento liscio: mq. 60 Fusto Kg.20

CONSUMO:

Consumo prodotto di 0,350/0,400 m²/Kg. a strato, con applicazione a frattazzo a spatola larga 80 centimetri.

(Si consiglia sempre di fare un test sulla propria superficie per verificare l'esatta resa del prodotto)

CONFEZIONI: kg. 20

AVVERTENZE:

È opportuno effettuare test preliminari di compatibilità e consumo del prodotto sulla superficie.

STABILITA' E STOCCAGGIO

Conservare a temperatura compresa tra +5 e +35°C in imballi originali sigillati. Stabilità garantita per 24 mesi.

VOCE DI CAPITOLATO:

J-72 Tappetino sportivo al caucciù e resine stirolo-acril-poliuretaniche, applicato a spatola a più stratificazioni per la realizzazione di pavimenti sportivi rotellabili.

Tappetino sportivo in caucciù, rasato per interno e per esterno per manti di superfici rotellabili

PREZZO CAPITOLATO	N.1 Fustino da Kg.20 Wimbledon Skating Prezzo Eur 155,00		
	Resa su asfalto fine m² 60		
	Costo prodotto al m ² per strato Eur 2,60		

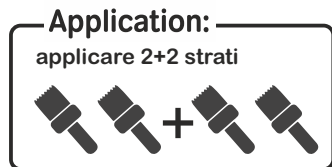




J-71 WIMBLEDON VELOCE 300

SISTEMA MANTO RASO APPLICATO A SPATOLA

Cariche: micron 300/350 Cariche 0,3-0,5



Wimbledon Paint Veloce 300 è la superficie sportiva realizzata con resine al caucciù e stirolo acril-poliuretaniche in pasta.

Il suo manto vellutato è destinato a club professionali e campi di alta qualità con una stratificazione omogenea, liscia ed antiscivolo.

Si applica a spatola con le classiche grandi tirate, su superfici in asfalto fine o in cemento, otteniamo una superficie monolitica a spessore di grande resistenza.

Un film con qualità flessibile (APEO-FREE).

Il prodotto si posa con operatore specializzato.

Si applica con estrema semplicità, versando la pasta sulla pavimentazione e l'operatore ruotando e tirando con la spatola riempie la porosità della superficie.

Crea uno spessore finale di circa 3 mm.

Wimbledon paint Veloce 300 è idoneo a molteplici attività sportive :

Tennis, basket, calcetto, Hockey, Skating, pallacanestro e altre discipline sportive professionali.

Veloce 300 è un pavimento sportivo con alta resistenza al ristagno dell'acqua, all'abrasione, antiscivolo, drenante, antiriflesso, insonorizzante e resistente ai raggi UV.

Migliora l'aderenza degli atleti anche all'esterno sul bagnato.

Outdoor ed indoor

Alta resistenza su base d'appoggio (binder finissimo) in conglomerato bituminoso fine o su un massetto in cemento.

Il sistema a multistrato, viene ultimato con la finitura di un cushion colorato finale: Wimbledon paint Classico o Pro applicato a rullo.

Parametri di classificazione secondo la valutazione ITF:

Medio veloce 3 (vedi nuovi parametri ITF Medium Fast)

Wimbledon Paint Veloce 300: Attrezzi consigliati: frattazzo – spatola

Resa media: 1,400 kilogrammi m² per strato (due strati consigliati)

Diluizione: acqua potabile 20%

Tipo di resina: Stirolo acril-poliuretaniche e caucciù

Colori: Rosso ossido, Verde Panatta, Azzurrone

Residuo secco: 62%-64%

Ciclo applicativo consigliato: Fondo in agglomerato di asfalto fine

1- Applicazione uno strato Fondo base road applicato a rullo

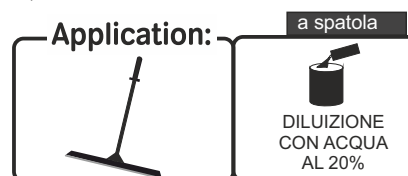
2- Due strati di rasatura Wimbledon Paint Veloce 300 colore Verde/Rosso pompeiano

3- Applicazione del cushion Wimbledon Paint Pro o Classico (2 strati)

4- Tracciatura campo

Cov: 140	Categoria i Base BA come da Decreto Min. 161/2006/2013
Peso specifico: 1,450-1,500 ± 0,05	

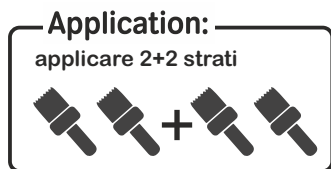
14




J-71 WIMBLEDON VELOCE 300

SISTEMA MANTO RASO APPLICATO A SPATOLA

Cariche: micron 300/350 Cariche 0,3-0,5



- 1) Applicare uno strato di FONDO BASE ROAD con rullo (🌀)
- 2) Applicare due strati di WIMBLEDON PAINT VELOCE 300 con spatola (🔪)
- 3) Applicare due strati di WIMBLEDON PAINT PRO con rullo (🌀)



- 3 due strati di Wimbledon Paint Pro
- 2 due strati di Wimbledon Paint veloce 300
- 1 Fondo Base Road

FONDO BASE ROAD

WIMBLEDON PAINT VELOCE 300

WIMBLEDON PAINT PRO



VOCE DI CAPITOLATO:

J-71 Tappetino sportivo acrlisintetico al caucciù applicato a spatola per la realizzazione di pavimenti sportivi di alta qualità. Tappetino sportivo rasato per interno e per esterno. VELOCE 300 per applicazioni indoor/outdoor superfici multisport, manto sportivo rasato al caucciù.

PREZZO CAPITOLATO	N.1 Fustino da Kg.20 Wimbledon Veloce 300 Prezzo Eur 130,00		
	Resa su asfalto fine m² 15 Costo prodotto al m² per strato Eur 8,60		